ГИПЕРМАРКЕТ ЛЕПНИНЫ

ВСЯЛЕПНИНА.РУ

Инструкция по монтажу

Плинтусов под покраску

8 800 333-89-23
sale@vsyalepnina.ru

Подготовка к работе
Условия хранения и монтажа

Оставьте профили и клей на 24 часа в помещении в котором планируется монтаж.



Подготовьте поверхность

Удалить пыль

Очистить поверхность

Выровнять стены и потолки

Высушить

Обезжирить

Подготовьте инструменты и материалы

Клей шпатлевка



Клей стыковочный

Разметка

При помощи угломера произведите замер угла помещения

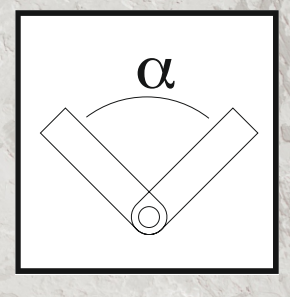

Используйте что- бы скрыть кабели.
Накладной плинтус идеален для быстрого ремонта.

Используйте в комбинации с молдингами.
Используйте для крытого освещения.

Обрезка

Внутренний угол

2a

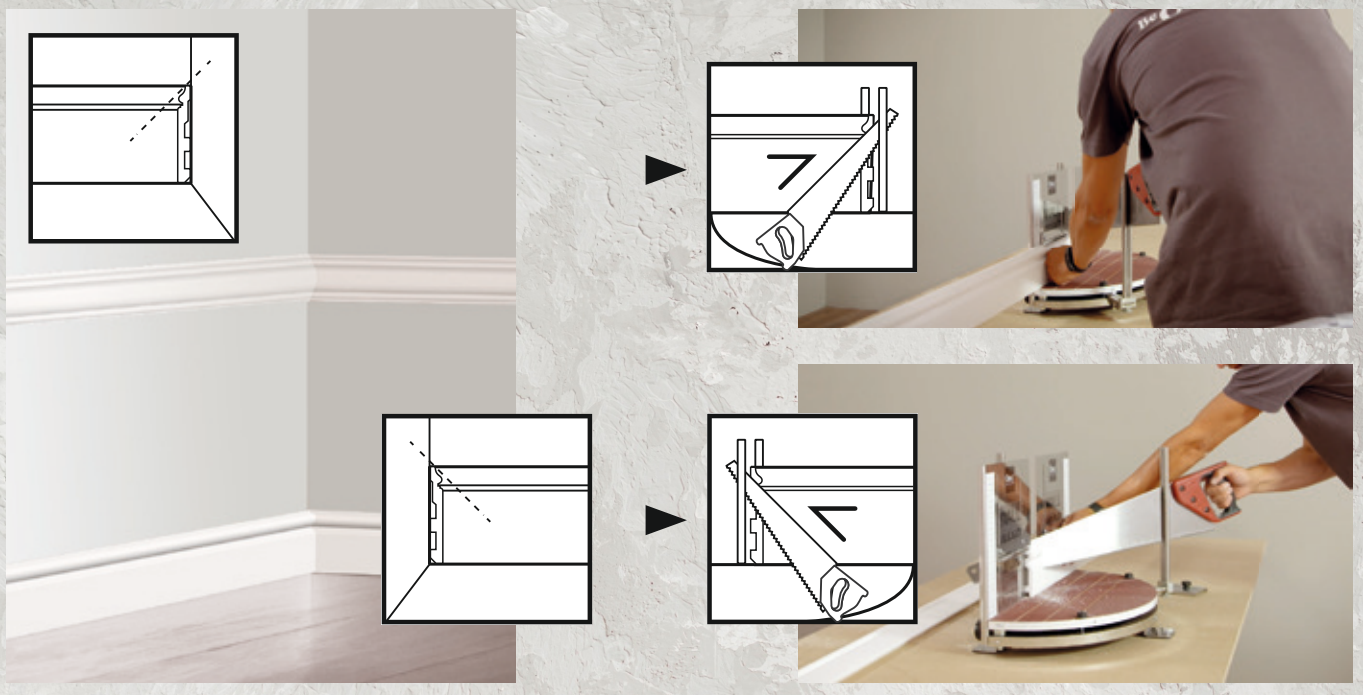

При углах не равных 90 градусов, лучше использовать торцовочную пилу, а если угол равен 90 градусам, то для запила можно использовать стусло или мелкозубую ножовку.

2b

Внешний угол

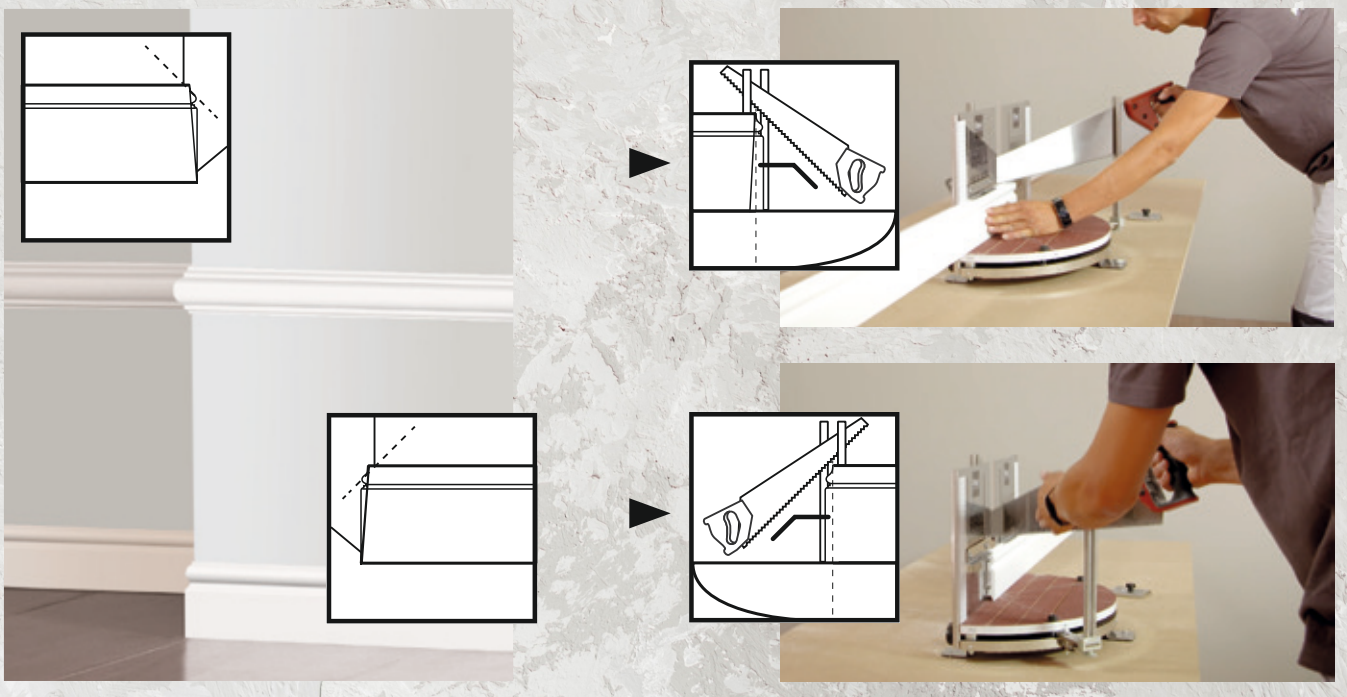

Монтаж и отделка

Нанесите клей равномерно на монтажную поверхность (место примыкания изделия к стене) по всей длине изделия. Толщиной 3-5мм.

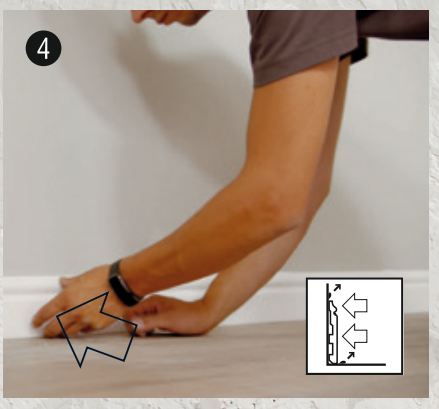

Плотно прижмите.



Удалите излишки и протрите мыльным раствором.

Нанесите на торец клей (на цианокриловой основе) что бы сгладить стыки.

Плотно прижмите.

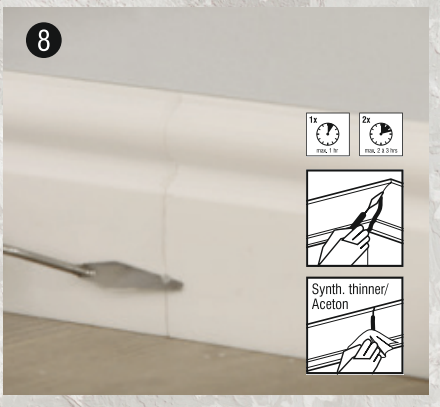

Удалите излишки клея шпателем не более чем через 1 час, повторите через 2-3 ч. Очистите с помощью ацетона или другого синтетического растворителя.



Зашпатлюйте стыки шпатлевкой, что-бы сгладить стыки.

Произведите окраску с помощью кисти, валика или краскопульта.

Собрание лучшего клея

PROКЛЕЙ

PROКЛЕЙ Клей-герметик

- **Белый UltraFix FS-150**

Монтажный универсальный клей-герметик на основе гибридных полимеров ms-polymers для приклеивания и герметизации широкого спектра строительных материалов.

Область применения: внутри помещения, кроме ванных комнат.

Материалы: полиуретан, дюрополимер.

- **Прозрачный UltraFix FS-150**

Материалы: дюрополимер цветной.

PROКЛЕЙ Клей-герметик

- **Белый SuperFix FS-300**

Монтажный универсальный клей-герметик на основе гибридных полимеров ms-polymers для приклеивания и герметизации широкого спектра строительных материалов.

Область примения: фасад, интерьер, ванные комнаты.

Материалы: полиуретан, дюрополимер.

Объем (белый, прозрачный) 290мл.
Примерный расход: от 4 до 8 м.п.

DECOMASTER

Клей стыковочный DECOMASTER

Объем 80мл. Примерный расход на 40 м.п.
Предназначен для монолитного, долговечного соединения стыков изделий, сваривая их воедино, что препятствует образованию трещин между элементами.
Клей обладает высокой начальной скоростью схватывания и образует шов высокой прочности после высыхания.

Область применения: фасад, интерьер

Склеивает материалы: полиуретан, дюрополимер.

ПЕРФЕКТ



Клей стыковочный Перфект 80 мл.

Расход: 1 тюбик на 40 п.м.
Предназначен для монолитного, долговечного соединения стыков изделий, сваривая их воедино, что препятствует образованию трещин между элементами.
Клей обладает высокой начальной скоростью схватывания и образует шов высокой прочности после высыхания.

Область применени: фасад, интерьер.

Склеивает материалы: полиуретан, дюрополимер.

SOUDAL

Клей монтажный SOUDAL

Объем 290мл. Примерный расход: от 4 до 8 м.п.
Очень прочный, эластичный клей-герметик на основе гибридных полимеров SMX с очень хорошим начальным сцеплением (высокой силой начального связывания).

Область применени: фасад, интерьер, ванные комнаты.

Материалы: дюрополимер, дюропрофиль, арт-профиль, полистирол высокой плотности.

nmc

Клей Adefix P5 монтажный и при стыковке изделий.

Дисперсионный клей-шпатлевка
Объем 310 мл.
Примерный расход: от 6 до 10 м.п.

(Nomastyl / Wallstyl).

Предназначен для надежной фиксации элементов отделки профилей, плинтусов, молдингов, багетов) из полистирола

Средний расход 90 грамм на метр погонный.
Материалы: полистирол.

Область применения: внутри помещения.

8 800 333-89-23
sale@vsyalepnina.ru